

# GUIDE PRATIQUE

---

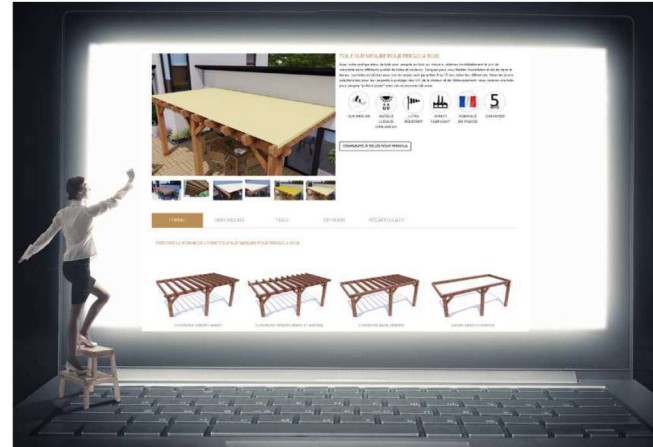
## Toile pour pergola bois



# Commander à **DISTANCE**

Commander une toile sur mesure à distance peut être inquiétant et c'est naturel.

Pas de panique, nous avons pensé à tout, en développant des configurateurs simples et rassurants.



# SOMMAIRE

---

## Prendre ses mesure

page 4

## Choisir une toile

page 5

## Méthode de fixation

page 6 à 11

## Garanties

page 12

## Fabriqué en France

page 13



# PRENDRE SES MESURES?



Des fiches de prises de mesures à imprimer vous accompagnent sur votre terrasse, ainsi, de retour devant votre ordinateur, compléter le configurateur devient un jeu d'enfant

LARGEUR EXTÉRIEURE

Largeur de la structure

Largeur extérieure

Largeur intérieure

Avancée

 cm

Largeur chevrons

Hauteur chevrons

 cm

A1 A2 A3 A4 A5 A6 A7 A8 A9 A10

du bord extérieur au milieu    du milieu au milieu    du milieu au bord extérieur

Distance entre les travées

A1	A2	A3	A4	A5	A6	A7	A8	A9
A10	A11	A12	A13	A14	A15	A16	A17	A18

# CHOISIR UNE TOILE

## DISTINGUONS 3 FAMILLES

	BÂCHE			GRILLE MICRO-PERFORÉE		TOILE
	Imperméable & ultra-résistant			Visibilité vers l'extérieur & prise au vent limitée		Imperméable et textile
	Lodge 6002	Soltis Proof W96	LAC 650 SL / TEX	Soltis Lounge 96	Protect Meshes 332	Orchestra Max
<b>Composition</b>	Bâche 100% polyester enduite pvc mat	Bâche étanche aspect micro perforé enduite PVC	Polyester / PVC enduction 2 faces	Grille polyester micro-perforée enduite PVC	Grille polyester micro-perforée enduite PVC	Toile 100% acrylique teint masse
<b>Poids</b>	630gr/m <sup>2</sup>	620gr/m <sup>2</sup>	680gr/m <sup>2</sup>	400gr/m <sup>2</sup>	340gr/m <sup>2</sup>	320gr/m <sup>2</sup>
<b>Imperméabilité</b>	● ● ● ● ●	● ● ● ● ●	● ● ● ● ●	● ○ ○ ○ ○	○ ○ ○ ○ ○	● ● ● ● ●
<b>Protection aux UV</b>	● ● ● ○	● ● ● ○	● ● ● ○	● ● ● ○	● ● ○ ○	● ● ● ●
<b>Protection lumineuse</b>	● ● ● ●	● ● ● ●	● ● ● ●	● ● ● ○	● ● ○ ○	● ● ● ●
<b>Protection à la chaleur</b>	● ● ○ ○	● ● ○ ○	● ● ○ ○	● ● ● ○	● ● ● ○	● ● ● ●
<b>Visibilité vers l'extérieur</b>	○ ○ ○ ○	● ○ ○ ○	○ ○ ○ ○	● ● ● ○	● ● ● ○	● ○ ○ ○
<b>Ignifugation</b>	● ● ○ ○	● ● ○ ○	● ● ○ ○	● ● ○ ○	● ● ○ ○	○ ○ ○ ○
<b>Limite la prise au vent</b>	○ ○ ○ ○	○ ○ ○ ○	○ ○ ○ ○	● ● ○ ○	● ● ● ○	○ ○ ○ ○
<b>Recyclable</b>	● ● ● ○	● ● ● ○	● ● ● ○	● ● ● ○	● ● ● ○	● ● ○ ○

Chaque référence apporte un certain nombre d'avantages mais peut également présenter quelques contraintes. Le choix d'une référence type "bâche", sera parfaitement étanche (imperméable) attention cependant à la prise au vent, à l'effet de serre et à la formation de poches d'eau.

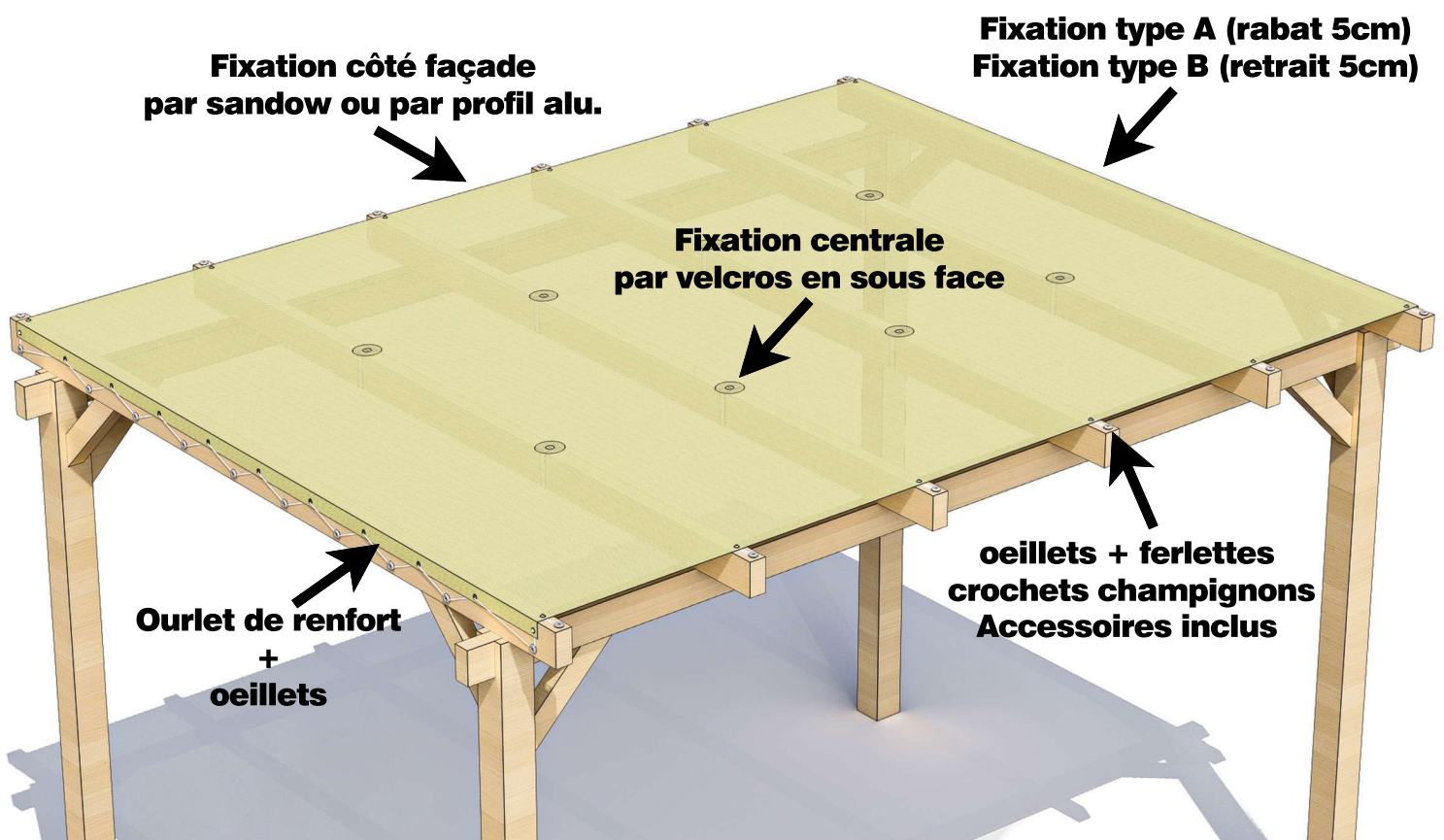
En revanche, une toile micro-perforée limitera fortement la prise au vent et l'effet de serre mais elle ne sera pas imperméable.

Enfin, une toile acrylique apportera l'imperméabilité et limitera fortement l'effet de serre, elle aura cependant une résistance mécanique inférieure à une bâche.

Le choix d'une bâche imperméable ou toile imperméable impose une pente pour l'écoulement de l'eau et pour éviter la formation de poches d'eau.

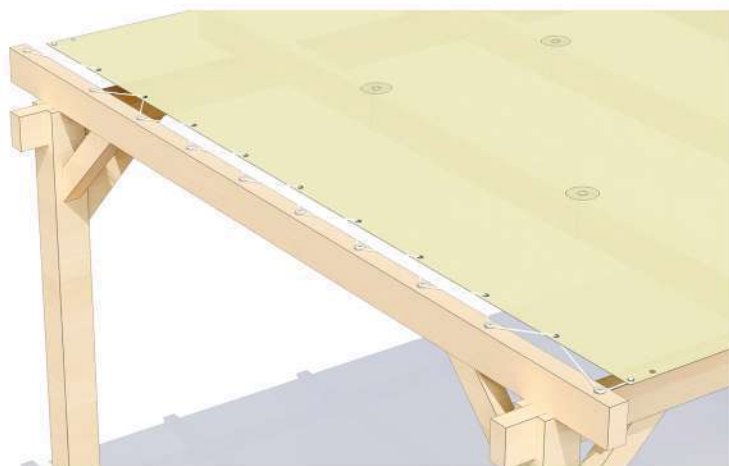
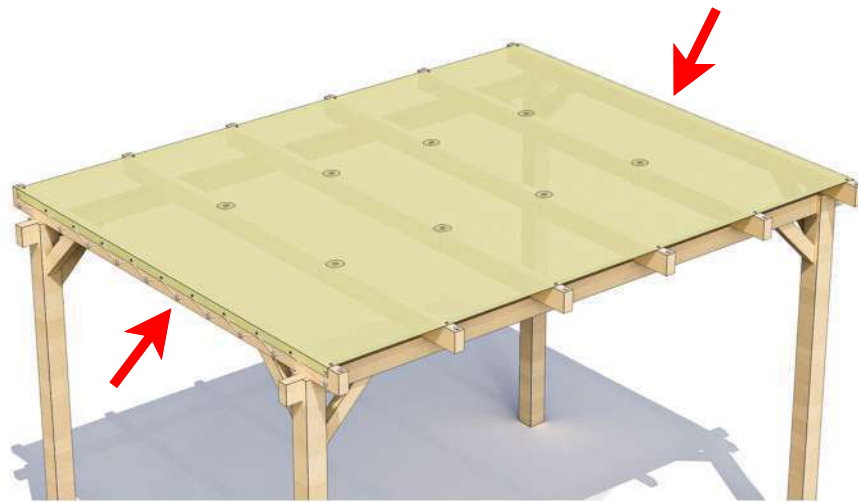
# MÉTHODE DE FIXATION

## UNE TOILE **SOLIDEMENT FIXÉE**



# MÉTHODE DE FIXATION

## FIXATION CÔTÉS



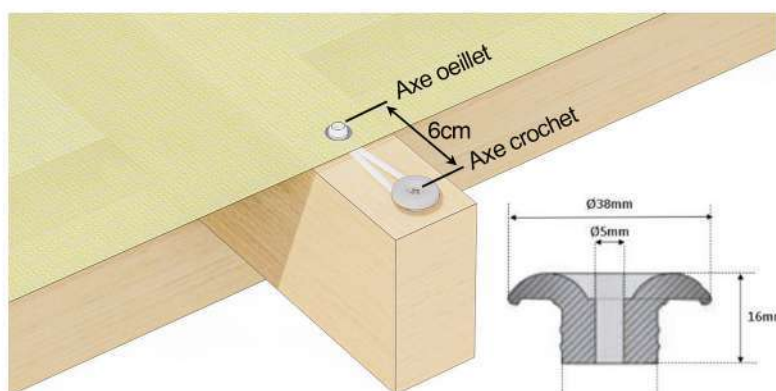
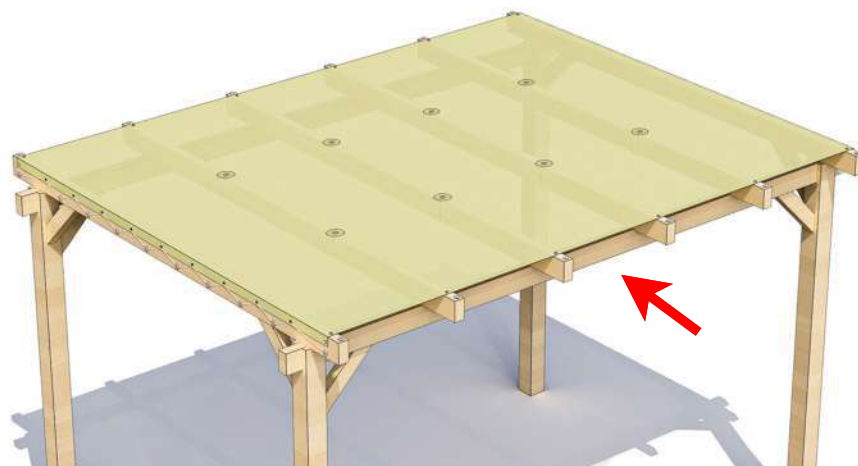
Les toiles de **"type B"** ne recouvrent pas les chevrons extérieurs. Nous réduisons la dimension de la toile de 10cm par rapport à la largeur intérieure de la structure (soit 5 cm par côté). Ceci permet d'assurer la tension du sandow. Les attaches sandows (crochet champignon) sont fixées par-dessus les chevrons.

Les toiles de **"type A"** recouvrent les chevrons extérieurs de votre pergola : retombée de 4cm. Les attaches sandows (crochet champignon) sont fixées sur le côté ou en dessous des chevrons.



# MÉTHODE DE FIXATION

## FIXATION AVANT

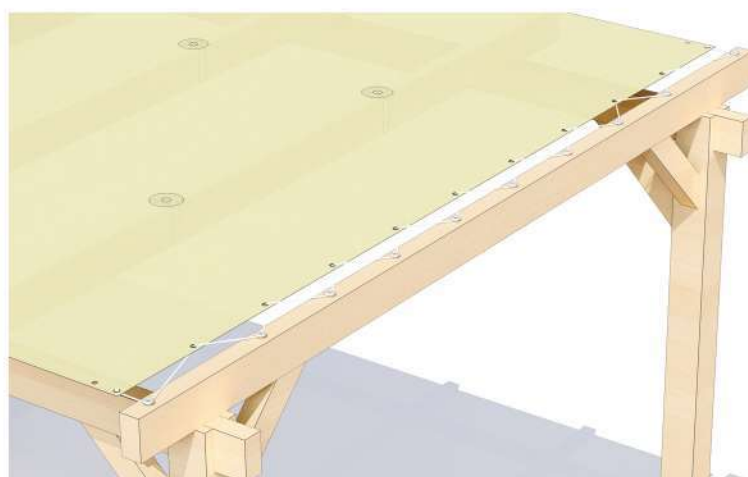


### Fixation sur chevrons

Les œillets sont sertis sur un ourlet de renfort et parfaitement alignés à l'axe de vos chevrons. Un retrait de 5cm par rapport à l'extérieur de votre structure sera appliqué à la toile.

### Fixation sur lisses

Ici, les œillets sont sertis tous les 30cm environ. La tension est assuré par sandow. Un retrait de 5cm par rapport à l'intérieur de votre structure sera appliqué sur la toile.

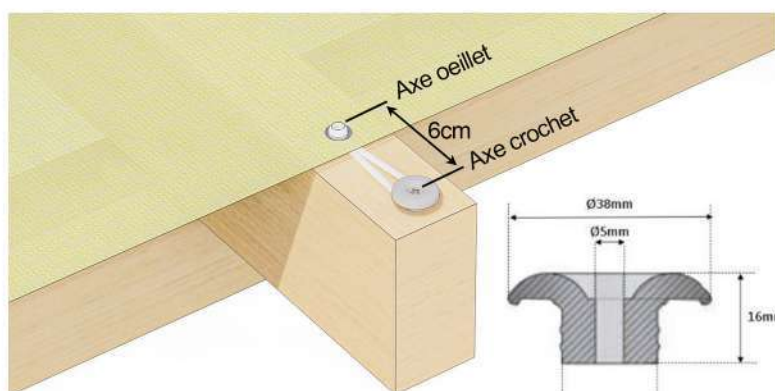
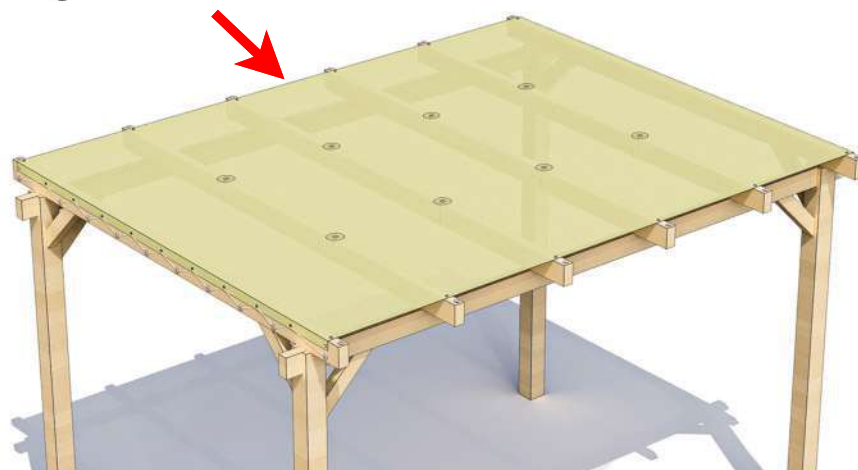




# MÉTHODE DE FIXATION

## FIXATION ARRIERE

*3 Fixations possible...*

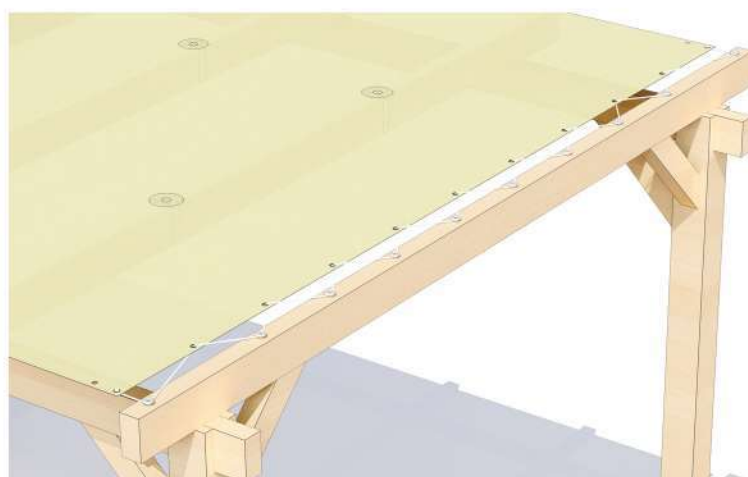


### Fixation sur chevrons

Les œillets sont sertis sur un ourlet de renfort et parfaitement alignés à l'axe de vos chevrons. Un retrait de 5cm par rapport à l'extérieur de votre structure sera appliqué à la toile.

### Fixation sur lisses

Ici, les œillets sont sertis tous les 30cm environ. La tension est assuré par sandow. Un retrait de 5cm par rapport à l'intérieur de votre structure sera appliqué sur la toile.




# MÉTHODE DE FIXATION

## FIXATION ARRIERE *(façade)*

### Fixation par profil aluminium

Il vient s'insérer dans la toile. Il garanti une étanchéité entre la structure et la toile ou la façade et la toile. Utile et indispensable lors d'un configuration adossée à un mur et/ou une toile ou bâche étanche  
 → En choisissant cette option, il n'y a pas de retrait de toile à l'arrière



Le profil peut se fixer :

**HORizontalement**  
 sur votre structure



**VERTICALEMENT** sur  
 votre façade



# MÉTHODE DE FIXATION

## FIXATION CENTRALE

L'abrasion due au vent et au frottement de la toile sur la structure pénalise fortement sa durée de vie. Une bonne fixation centrale est très importante. Nous fixons des renforts sous la toile et doublons les velcros (scratch) avec la référence et le coloris choisis.

Le résultat = un rendu très esthétique et ultrasolide !



# 2 ans

## LA GARANTIE **e-DAVRAY**

### **Quels sont les produits concernés par la garantie DAVRAY ?**

Tous les produits réalisés sur mesure et dans notre atelier sont concernés par cette garantie.

### **Quels sont les problèmes couverts par la garantie DAVRAY ?**

Tous les problèmes liés à une malfaçon sont couverts par la garantie Davray. Sont considérés comme malfaçon, les coutures, soudures et accessoires constatés comme défectueux dans le cadre d'une utilisation normale. Consultez également les garanties fabricants Dickson® et Serge Ferrari®.

### **Quels sont les problèmes exclus de la garantie DAVRAY ?**


La garantie est exclue si le vice provient :

d'une utilisation ou une mise en œuvre non conforme, d'un vieillissement dû à un flottement de la toile, de l'usure par abrasion ou de la formation d'une poche d'eau, d'une déformation de la toile dues aux éléments de tension, d'un nettoyage avec des produits non adaptés, d'une exposition à un vent violent, d'une pollution atmosphérique ou de projections accidentelles.

### **Quels sont les conditions d'applications de la garantie DAVRAY ?**

La garantie prend effet à la date du jour de livraison. Toute demande de prise en garantie est effectuée auprès de notre service commercial et validée par notre SAV. Après validation de l'éligibilité de la garantie, nous assurons la prise en charge\* de la réparation ou du remplacement.

*(\*) hors frais de traitement et/ou frais de port*



## SAVOIR- FAIRE

Depuis 70 ans, la maison Davray perfectionne son savoir-faire dans la conception et fabrication de produits textiles et bâches. Cette expertise sans cesse améliorée a fait de Davray le spécialiste français de la confection. Cette excellence satisfait aujourd'hui les clients les plus exigeants au travers de gammes allant du standard au sur-mesure.

## MADE IN FRANCE

Choisir le *made in France* c'est revendiquer la qualité, l'authenticité, l'emploi et la réindustrialisation. Pour Davray, confectionner les textiles à Vindry sur Turdine (Rhône), c'est défendre toutes ces valeurs.



PLUS D'INFORMATIONS TECHNIQUES CONCERNANT LES PRODUITS E-DAVRAY SUR  
[WWW.E-DAVRAY.COM](http://WWW.E-DAVRAY.COM)

### BUREAU & ATELIERS

04 74 63 21 16

[ecommerce@davray.com](mailto:ecommerce@davray.com)

**Site 1:** 11 avenue des Belges  
69170 TARARE

**Site 2:** 28 rue de Verdun  
69490 Vindry sur Turdine  
Sur rendez-vous uniquement,  
du lundi au vendredi  
9H00 - 18H00

