

GUIDE PRATIQUE

Toile pour pergola métallique



SOMMAIRE

Pour quel modèle ? Page 3

Prendre ses mesure page 4

Choisir une toile page 5

Méthode de fixation page 6-7-8-9-10

Garanties page 11

Fabriqué en France page 12



POUR QUEL MODÈLE? **e-DAVRAY**



PERGOLA FORME VAGUE



PERGOLA FORME DROITE



PERGOLA FORME BOMBÉE



PERGOLA AUTOPORTÉE VAGUE



PERGOLA AUTOPORTÉE DROITE



PERGOLA AUTOPORTÉE BOMBÉE

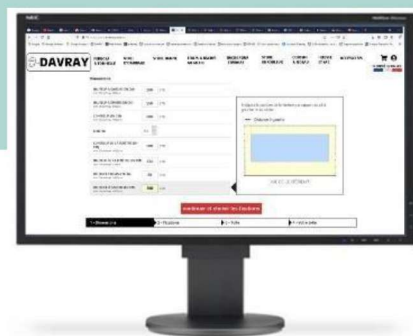
Commander à **DISTANCE**

Commander une toile sur mesure à distance peut être inquiétant et c'est naturel. Pas de panique, nous avons pensé à tout, en développant des configurateurs simples et rassurants.

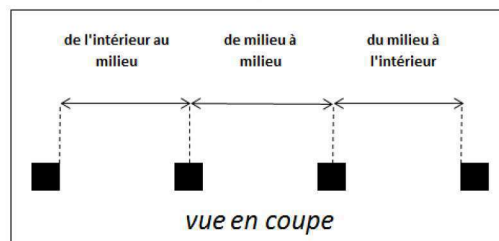
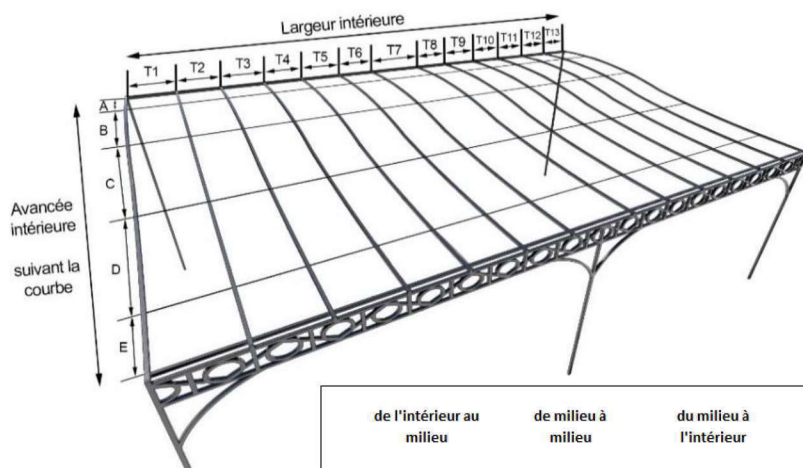


PRENDRE SES MESURES?

Des fiches de prises de mesures à imprimer vous accompagnent sur votre terrasse, ainsi, de retour devant votre ordinateur, compléter le configurateur devient un jeu d'enfant



largeur (intérieur structure)			
T1	<input type="text"/>	T9	<input type="text"/>
T2	<input type="text"/>	T10	<input type="text"/>
T3	<input type="text"/>	T11	<input type="text"/>
T4	<input type="text"/>	T12	<input type="text"/>
T5	<input type="text"/>	T13	<input type="text"/>
T6	<input type="text"/>	T14	<input type="text"/>
T7	<input type="text"/>	T15	<input type="text"/>
T8	<input type="text"/>	T16	<input type="text"/>



avancée (intérieur structure)			
A	<input type="text"/>	E	<input type="text"/>
B	<input type="text"/>	F	<input type="text"/>
C	<input type="text"/>	G	<input type="text"/>
D	<input type="text"/>	H	<input type="text"/>



Forme des barres de travées :				
T inversé	T	Rond	Carré	Rectangle-fer plat
Largeur des barres de travées ATTENTION, en mm				
Hauteur des barres de travées ATTENTION, en mm.				
Diamètre des barres des travées SI TUBE ROND (en mm)				

DISTINGUONS 3 FAMILLES



	BÂCHE			GRILLE MICRO-PERFORÉE		TOILE
	Imperméable & ultra-résistant			Visibilité vers l'extérieur & prise au vent limitée		Imperméable et textile
	Lodge 6002	Soltis Proof W96	LAC 650 SL / TEX	Soltis Lounge 96	Protect Meshes 332	Orchestra Max
Composition	Bâche 100% polyester enduite pvc mat	Bâche étanche aspect micro perforé enduite PVC	Polyester / PVC enduction 2 faces	Grille polyester micro-perforée enduite PVC	Grille polyester micro-perforée enduite PVC	Toile 100% acrylique teint masse
Poids	630gr/m ²	620gr/m ²	680gr/m ²	400gr/m ²	340gr/m ²	320gr/m ²
Imperméabilité	● ● ● ●	● ● ● ●	● ● ● ●	● ○ ○ ○	○ ○ ○ ○	● ● ● ●
Protection aux UV	● ● ● ○	● ● ● ○	● ● ● ○	● ● ● ○	● ● ● ○	● ● ● ●
Protection lumineuse	● ● ● ●	● ● ● ●	● ● ● ●	● ● ● ○	● ● ○ ○	● ● ● ●
Protection à la chaleur	● ● ○ ○	● ● ○ ○	● ● ○ ○	● ● ● ○	● ● ● ○	● ● ● ●
Visibilité vers l'extérieur	○ ○ ○ ○	● ○ ○ ○	○ ○ ○ ○	● ● ● ○	● ● ● ○	● ○ ○ ○
Ignifugation	● ● ○ ○	● ● ○ ○	● ● ○ ○	● ● ○ ○	● ● ○ ○	○ ○ ○ ○
Limite la prise au vent	○ ○ ○ ○	○ ○ ○ ○	○ ○ ○ ○	● ● ○ ○	● ● ● ○	○ ○ ○ ○
Recyclable	● ● ● ○	● ● ● ○	● ● ● ○	● ● ● ○	● ● ● ○	● ● ○ ○

Chaque référence apporte un certain nombre d'avantages mais peut également présenter quelques contraintes. Le choix d'une référence type "bâche", sera parfaitement étanche (imperméable) attention cependant à la prise au vent, à l'effet de serre et à la formation de poches d'eau.

En revanche, une toile micro-perforée limitera fortement la prise au vent et l'effet de serre mais elle ne sera pas imperméable.

Enfin, une toile acrylique apportera l'imperméabilité et limitera fortement l'effet de serre, elle aura cependant une résistance mécanique inférieure à une bâche.

Le choix d'une bâche imperméable ou toile imperméable impose une pente pour l'écoulement de l'eau et pour éviter la formation de poches d'eau.

MÉTHODE DE FIXATION

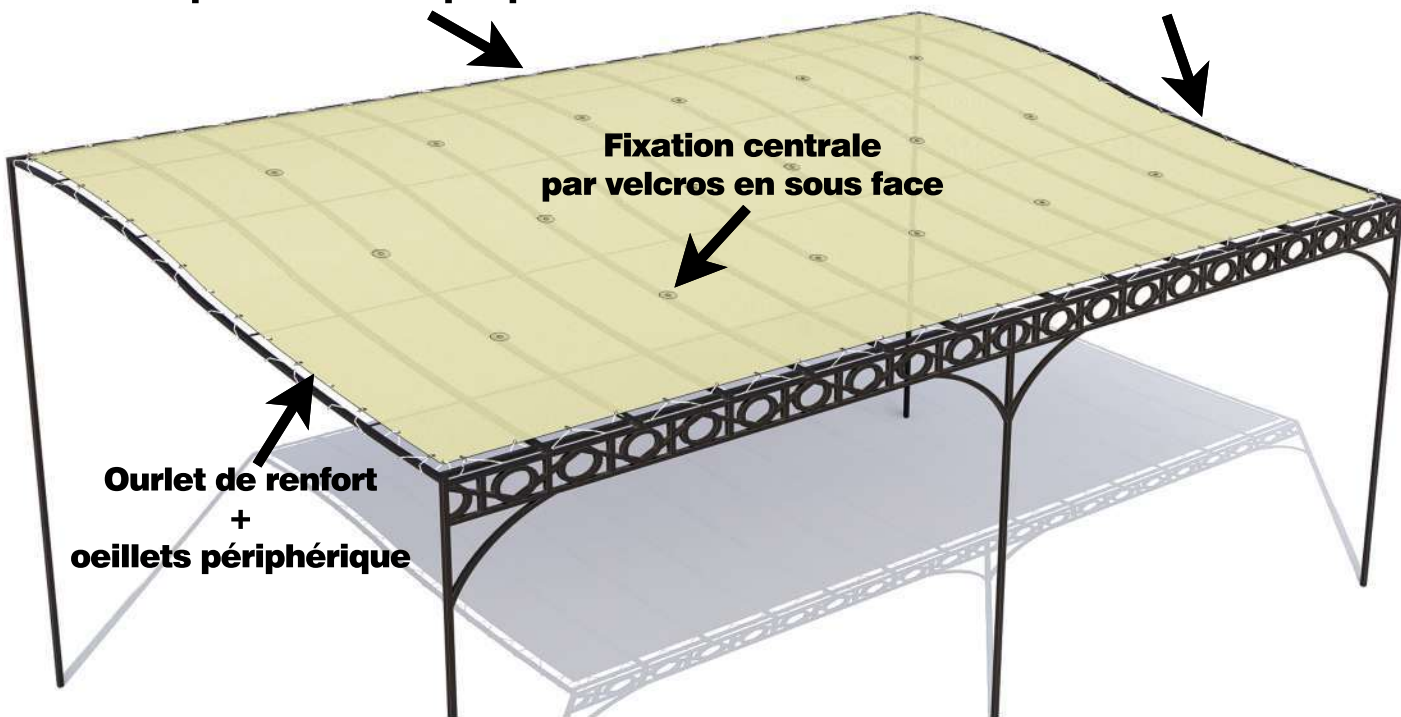
UNE TOILE **SOLIDEMENT FIXÉE**

**Fixation côté façade
par sandow ou par profil alu.**

**Fixation périphérique
par sandow et crochets S
Accessoires inclus**

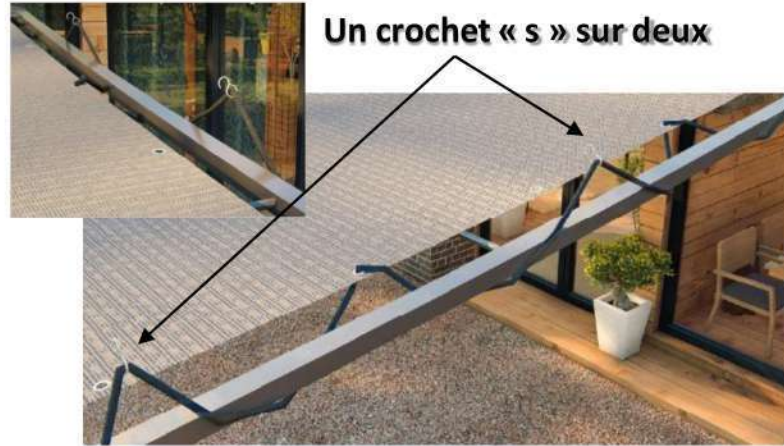
**Fixation centrale
par velcros en sous face**

**Ourlet de renfort
+
oeillets périphérique**



MÉTHODE DE FIXATION

FIXATION PÉRIPHÉRIQUE CROCHETS «S»

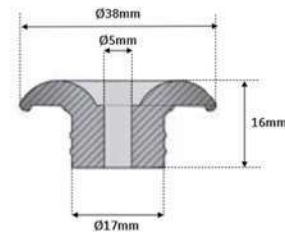


Notre conception inédite, qui consiste à alterner œillets et crochets permet de démonter la toile de votre pergola sans délayer le sandow. Vous n'avez aucune pièce à fixer sur votre pergola.




MÉTHODE DE FIXATION

FIXATION PÉRIPHÉRIQUE CROCHETS CHAMPIGNONS



Les crochets « champignons » sont parfaits pour les pergolas en aluminium.
Pour les montants dont la hauteur est supérieure à 70mm comme il est parfois le cas sur les pergolas en aluminium, nous préconisons les crochets « champignons ».
Ceux-ci nécessitent de percer votre structure.
Notez l'astuce pour la fixation dans l'angle



L'OPTION **FIXATION PROFIL**

Il vient s'insérer dans la toile et garantie une **étanchéité** entre la structure et la toile ou la façade et la toile.

Utile et indispensable lors d'une configuration adossée à un mur.

→ En choisissant cette option, le profil sera inclus à votre commande



Le profil peut se fixer horizontalement, sur votre structure.



ou verticalement, sur votre façade.

MÉTHODE DE FIXATION

FIXATION CENTRALE

L'abrasion due au vent et au frottement de la toile sur la structure pénalise fortement sa durée de vie. Une bonne fixation centrale est très importante. Nous fixons des renforts sous la toile et doublons les velcros avec la référence choisie. Le résultat: un rendu très esthétique et ultrasolide



2 ans

LA GARANTIE e-DAVRAY

Quels sont les produits concernés par la garantie DAVRAY ?

Tous les produits réalisés sur mesure et dans notre atelier sont concernés par cette garantie.

Quels sont les problèmes couverts par la garantie DAVRAY ?

Tous les problèmes liés à une malfaçon sont couverts par la garantie Davray. Sont considérés comme malfaçon, les coutures, soudures et accessoires constatés comme défectueux dans le cadre d'une utilisation normale. Consultez également les garanties fabricants Dickson® et Serge Ferrari®.

Quels sont les problèmes exclus de la garantie DAVRAY ?


La garantie est exclue si le vice provient :

d'une utilisation ou une mise en œuvre non conforme, d'un vieillissement dû à un flottement de la toile, de l'usure par abrasion ou de la formation d'une poche d'eau, d'une déformation de la toile dues aux éléments de tension, d'un nettoyage avec des produits non adaptés, d'une exposition à un vent violent, d'une pollution atmosphérique ou de projections accidentelles.

Quels sont les conditions d'applications de la garantie DAVRAY ?

La garantie prend effet à la date du jour de livraison. Toute demande de prise en garantie est effectuée auprès de notre service commercial et validée par notre SAV. Après validation de l'éligibilité de la garantie, nous assurons la prise en charge* de la réparation ou du remplacement.

() hors frais de traitement et/ou frais de port*



SAVOIR- FAIRE

Depuis 70 ans, la maison Davray perfectionne son savoir-faire dans la conception et fabrication de produits textiles et bâches. Cette expertise sans cesse améliorée a fait de Davray le spécialiste français de la confection. Cette excellence satisfait aujourd'hui les clients les plus exigeants au travers de gammes allant du standard au sur-mesure.

MADE IN FRANCE

Choisir le *made in France* c'est revendiquer la qualité, l'authenticité, l'emploi et la réindustrialisation. Pour Davray, confectionner les textiles à Vindry sur Turdine (Rhône), c'est défendre toutes ces valeurs.



PLUS D'INFORMATIONS TECHNIQUES CONCERNANT LES PRODUITS E-DAVRAY SUR
WWW.E-DAVRAY.COM

BUREAU & ATELIERS

04 74 63 21 16

ecommerce@davray.com

Site 1: 11 avenue des Belges
69170 TARARE

Site 2: 28 rue de Verdun
69490 Vindry sur Turdine
Sur rendez-vous uniquement,
du lundi au vendredi
9H00 - 18H00

